

Сетевой класс Белогорья

Зарубина О.В.

МАОУ «СОШ № 24 с УИОП»

Старый Оскол



Белгородский институт развития образования

ПОИСК ИНФОРМАЦИИ ПО САЙТУ

Разделы

Новости

Общая информация

Структура

Аттестация педагогических работников

Актуальные документы

Федеральные государственные образовательные стандарты

Олимпиады

Актуальный педагогический опыт

Конкурсы

Конференции

Региональный координационный совет

Наука, инновации, эксперименты

Профессиональное образование

ПНП "Образование"

Виртуальный методической

Дистанционное обучение учащихся с использованием информационно-образовательного портала «Сетевой класс Белогорья»

Дистанционное обучение учащихся с использованием информационно-образовательного портала «Сетевой класс Белогорья»

Адрес информационно-образовательного портала «Сетевой класс Белогорья» - <http://belclass.net>

✓ Федеральные нормативные документы

Федеральный закон «Об образовании в Российской Федерации» от 29 декабря 2012 г. № 273-ФЗ

- Глава 1. Статья 15. Сетевая форма реализации образовательных программ



Сетевой класс Белогорья

Информационно-образовательный портал Белгородской области

Виртуальный класс

Виртуальная лаборатория

Библиотека материалов

Редакторы

Личный кабинет

Новые материалы

Транспорт

xlsx, добавлен 23.08.2014

Школа

xlsx, добавлен 23.08.2014

Тест грамматика 4 класс

xls, добавлен 20.08.2014

Все материалы



Белгород

Россия, Белгородская область

28 августа, чт

Новости



Проект «Пресса в образовании»

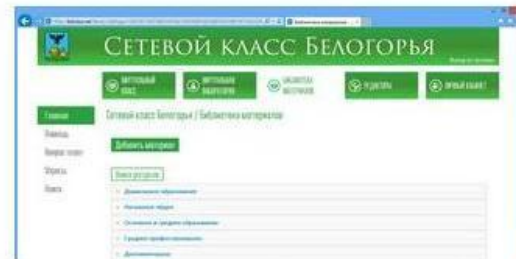


Учителя могут размещать авторские электронные образовательные ресурсы на портале «Сетевой класс Белогорья»


Архив новостей




Ресурсы информационно-образовательного портала «Сетевой класс Белогорья»



Информационно-образовательный портал «Сетевой класс Белогорья»

 Выход из системы

 Помощь

 Форум

 Опросы

 Отчеты

 Поиск



Имя



Как оформлять список литературы



Критерии оценивания ЭОР на СкБ



Методические рекомендации о внедрении АМО



Методические рекомендации о ДО детей



Методические рекомендации по накоплению



Регламент работы с СКБ



СУМПУ - Инструкция пользователя

ПРИЛОЖЕНИЕ А

(справочное)

Примеры библиографических записей**КНИГИ****ОДНОТОМНЫЕ ИЗДАНИЯ**

Семенов, В.В. Философия: итог тысячелетий. Философская психология [Текст] / В.В. Семенов, Рос. акад. наук, Пушин. науч. центр, Ин-т биофизики клетки. Акад. проблем сохранения жизни. - Пушино: ПНЦ РАН, 2000. - 64, [3] с.; 22 см. - Рез.: англ. - Библиогр.: с. 60 - 65. - 200 экз. - ISBN 5-201-14433-0.

Мюссе, Л. Варварские нашествия на Западную Европу [Текст]: вторая волна / Люсьен Мюссе; перевод с фр. А. Тополева; [примеч. А.Ю. Карчинского]. - СПб.: Евразия, 2001. - 344, [7] с.: ил.; 21 см.- (Barbaricum). - Загл. пер. и корешка: Варварские нашествия на

2

Критерии оценивания электронных образовательных ресурсов на СКБ

- экспертом **первой** ступени;
- экспертом **второй** ступени;
- экспертом **третьей** ступени.

1. Материал должен быть **подписан автором**.
2. Соблюдены **лучшие соотношения фона и изображений**: белый – синий, черный – желтый, зеленый – белый, черный – белый.
3. На одной полосе приведено **не более 8 значимых объектов**.
4. Выполнение требований **СанПиН**.
5. Соблюдаются **авторские права**.

**Методические рекомендации о
внедрении **активных методов**
обучения с использованием
ресурсов портала**

1. Применение дистанционных образовательных технологий – **удобный способ получения образования.**

2. Данной формой обучения могут воспользоваться:

- люди, желающие получить **престижное образование;**
- находящиеся **на лечении** в медицинских учреждениях;
- люди **с ограниченными физическими возможностями.**

Что и **где** может разместить учитель

ВИРТУАЛЬНЫЙ КЛАСС

урок

Что и **где** может разместить учитель

БИБЛИОТЕКА МАТЕРИАЛОВ

- презентацию,
- интерактивный плакат,
- конспект урока,
- кроссворд,
- тест,
- технологическую карту урока по ФГОС

Что и **где** может разместить учитель

ВИРТУАЛЬНАЯ ЛАБОРАТОРИЯ

Страница проекта

Для того, чтобы обучающиеся могли работать в этом разделе, учителю необходимо подать заявку с перечнем фамилий учащихся в центр электронного обучения ОГАОУ «БИРО».

5

Методические рекомендации по накоплению

1) Каждый этап экспертизы проходит в течение трех рабочих дней.

2) В качестве ЭОР:

- программа,
- методические рекомендации в виде текста в формате Microsoft Office Word и расширением rtf.,
- текст,

- **теоретический материал** готовится в текстовом процессоре Microsoft Office Word, в редакторе презентаций PowerPoint. **Теория по одной теме** должна представлять **один документ**. В конце файла для соблюдения авторских прав приводится список использованной литературы. **В верхнем колонтитуле** прописывается фамилия, имя, отчество преподавателя, подготовившего теорию.

**Текст – Times New Roman,
кегель – 14 и так далее.**

6

Регламент работы с СКБ

- 1) ЭОР, созданные учителями, размещаются на портале через «Личный кабинет».
- 2) После нажатия пользователем, размещающим на портале ОЭР, **кнопки «Отправить на согласование»** каждый материал проходит трехступенчатую экспертизу в течение десяти рабочих дней.
- 3) В случае **внесения изменений в ЭОР процедура** согласования проводится **заново**.

7

Инструкция пользователя



Виртуальный класс





Виртуальный класс



Добавить урок

Название *

Необходимо задать значение для этого обязательного поля.

Тема урока *

Необходимо задать значение для этого обязательного поля.

Класс *

Необходимо задать значение для этого обязательного поля.

Предмет

Цели и задачи

Сохранить

Отмена

**Методические рекомендации
«Об использовании портала
для ДО детей» (с.9)**

Для форматирования текста, вставки рисунков и гиперссылок в конструкторе урока необходимо с помощью

сочетания клавиш «**Alt+Q**»

вызвать панель инструментов.

Теоретические сведения

Цели и задачи:

Познакомиться с группами вводных слов и сочетаний по значению, научиться находить вводные слова и сочетания в предложении, определять их значение.

Добрый день! Познакомьтесь с планом работы по этой части занятия.

План

1. Синтаксическая разминка.
2. Какие слова и сочетания называют вводными.
3. Группы вводных слов по значению (работа с презентацией "Вводные слова", слайды 1 - 24).

Пожалуйста, следуйте плану и помните - каждый этап работы важен. Успехов!

1. Синтаксическая разминка

А. Выполните в рабочей тетради синтаксический разбор предложения и ответьте на вопросы: «Все ли слова между собой гр

Изменить

Практическая р

Изменить

Практическая работа

Познакомьтесь с планом работы по этой части занятия.

План

1. Прочитайте предложения, найдите и выпишите вводные слова и сочетания, определите их значение (работа с презентативными словами. Практика. Задание 1»).
2. Переконструируйте предложение путем добавления разных по значению вводных слов и сочетаний (работа с презентативными словами. Практика. Задание 2»).

Изменить

Контроль знаний

Создать тест

Название	Действие	Рейтинг
Вводные слова - тест	Результат	Посмотреть рейтинг



Виртуальная лаборатория



Библиотека материалов

Добавить материал

Поиск ресурсов

- ▶ Дошкольное образование
- ▶ Начальное общее образование
- ▶ Основное и среднее образование
- ▶ Среднее профессиональное образование
- ▶ Дополнительное образование

Добавить материал

Поиск ресурсов

Заполните атрибуты материала

Тип образования *

Дополнительное

Имя *

ЭОР

Продолжительность использования ресурса, мин

Язык *

русский (Россия)

Укажите собственное значение:

Тип образовательного ресурса *

Информационный

Уровень интерактивности *

Высокий

Категория пользователей *

Педагогический работник

Автор *

Первоначальный автор

Сохранить

Отмена



ЭОР

Продолжительность использования ресурса, мин

Язык

Тип образовательного ресурса

Уровень интерактивности

Категория пользователей

Автор

Тип образования

Направленность

Возраст

Тип документа

Оценка

русский (Россия)

Информационный

Высокий

Педагогический работник

Дополнительное

Научно-техническая

doc

☆☆☆☆☆ | 0

Изменить свойства

Добавить документ

Отправить на согласование

**Указание пути –
прикрепление ЭОР (как при
пользовании электронной
почтой).**



portal

СКБ14-2582: Односоставны



portal

СКБ14-2549: Имя существи



portal

СКБ14-2553: Имя существи

Будьте внимательны

**Письма могут
приходить в спам**

**Если презентацию надо
доработать**

Поиск файла



Имя

Изменено



Деепричастие



27 июля

Отправить на согласование

✓  Имя Изменено

✓  Деепричастие 27 июля

Открыть меню

Отправить на согласование

Редакторы

Личный кабинет